

GRUPO AVAL ACCIONES Y VALORES S.A.

Balances Generales Individuales

Al 30 de junio de 2013 con cifras comparativas al 31 de diciembre de 2012

(Expresados en millones de pesos)

Activo	30 de junio	31 de diciembre	Pasivo y Patrimonio de los Accionistas	30 de junio	31 de diciembre
<b>Activo corriente:</b>			<b>Pasivo corriente:</b>		
Disponibles (notas 3, 4 y 25)	43,539	816,328	Obligaciones financieras (nota 12)	237,081	355,356
Inversiones negociables (notas 5 y 25)	31	8,298	Proveedores (nota 13)	51	289
Deudores a corto plazo (nota 7)	192,767	177,266	Cuentas por pagar (nota 14)	326,443	315,621
Cargos diferidos (nota 10)	425	11,044	Impuestos, gravámenes y tasas (nota 15)	16,475	25,698
Total activo corriente	236,762	1,012,936	Obligaciones laborales (nota 16)	837	1,086
			Pasivos estimados y provisiones (nota 17)	6,768	1,171
			Otros pasivos (nota 18)	1,844	1,952
			Total pasivo corriente	589,499	701,173
<b>Activo a largo plazo:</b>			<b>Pasivo a largo plazo:</b>		
Inversiones permanentes, neto (notas 6 y 25)	11,428,068	10,598,119	Impuesto al patrimonio (nota 15)	5,826	11,464
Propiedades, planta y equipo, neto (nota 8)	533	535	Obligaciones financieras (nota 12)	982,103	795,561
Intangibles - crédito mercantil adquirido, neto (notas 9 y 25)	737,173	411,992	Bonos en circulación (nota 19)	724,249	724,249
Cargos diferidos, neto (nota 10)	162	306	Total pasivo a largo plazo	1,712,178	1,531,274
Valorizaciones (notas 11 y 24)	11,502,096	7,738,866	Total pasivo	2,301,677	2,232,447
Total activo a largo plazo	23,668,032	18,749,818	<b>Patrimonio de los accionistas:</b>		
Total activo	23,904,794	19,762,754	Capital social (nota 20)	18,552	18,552
			Superávit de capital (nota 21)	5,316,624	5,349,906
			Reservas (nota 22)	3,080,253	2,745,360
			Revalorización del patrimonio (nota 23)	874,470	875,225
			Utilidad del ejercicio	811,122	802,398
			Valorizaciones (notas 11 y 24)	11,502,096	7,738,866
			Total patrimonio de los accionistas	21,603,117	17,530,307
			Total pasivo y patrimonio de los accionistas	23,904,794	19,762,754
<b>Cuentas de orden deudoras:</b>			<b>Cuentas de orden acreedoras:</b>		
Deudoras fiscales (nota 29)	16,761,767	12,285,837	Deudoras fiscales por contra (nota 29)	16,761,767	12,285,837
Deudoras de control (nota 30)	912,418	908,309	Deudoras de control por contra (nota 30)	912,418	908,309
Acreedoras contingentes por contra (nota 31)	3,086,455	2,829,168	Acreedoras contingentes (nota 31)	3,086,455	2,829,168
Acreedoras de control por contra (nota 30)	875,225	875,225	Acreedoras de control (nota 30)	875,225	875,225
Acreedoras fiscales por contra (nota 29)	17,159,030	12,659,282	Acreedoras fiscales (nota 29)	17,159,030	12,659,282
Total cuentas de orden	38,794,895	29,587,821	Total cuentas de orden	38,794,895	29,557,821

Véanse las notas que acompañan a los estados financieros individuales.

LUIS CARLOS SARMIENTO GUTIÉRREZ  
Presidente

MARIA EDITH GONZALEZ FLOREZ  
Contadora  
T.P. 13083 - T

DIANA ALEXANDRA ROZO MUNOZ  
Revisor Fiscal  
T.P. 120741 - T  
Miembro de KPMG Ltda.

(Véase mi informe del 4 de septiembre de 2013)

GRUPO AVAL ACCIONES Y VALORES S.A.


Estados de Resultados Individuales


Por el semestre que terminó el 30 de junio de 2013  
con cifras comparativas con el semestre que terminó el 31 de diciembre de 2012


(Expresados en millones de pesos, excepto la utilidad por acción)

	<u>30 de junio</u>	<u>31 de diciembre</u>
Ingresos operacionales (nota 26)		
Dividendos (notas 25 y 26)	\$ 6,366	-
Intereses (notas 25 y 26)	13,435	25,923
Rendimientos financieros (nota 26)	904	252
Ingreso método de participación, neto (notas 6 y 25)	913,389	833,001
Recuperación por cambios patrimoniales (notas 6 y 25)	-	54,185
<b>Total ingresos operacionales</b>	<b><u>934,094</u></b>	<b><u>913,361</u></b>
<b>Utilidad bruta</b>	<b><u>934,094</u></b>	<b><u>913,361</u></b>
Gastos operacionales de administración y ventas (nota 26):		
Gastos de personal	12,412	11,524
Honorarios	8,912	4,603
Impuestos:		
Industria y comercio	7,410	5,148
Gravamen al movimiento financiero	4,750	2,656
Iva descontable	-	4
Arrendamientos (nota 26)	372	371
Contribuciones y afiliaciones	217	178
Seguros	5	-
Servicios	490	665
Gastos legales	19	12
Mantenimiento y reparaciones	31	108
Adecuación e instalación	8	69
Gastos de viaje	145	112
Depreciaciones	150	113
Amortización de intangibles (notas 9 y 25)	7,154	5,962
Amortización de activos diferidos (nota 10)	10,769	11,639
Diferencia en cambio	3,997	-
Gastos operacionales de ventas	4,265	1,942
Diversos	790	241
<b>Total gastos operacionales de administración y ventas</b>	<b><u>61,896</u></b>	<b><u>45,347</u></b>
<b>Utilidad operacional</b>	<b><u>872,198</u></b>	<b><u>868,014</u></b>
Ingresos no operacionales (nota 27)		
Diferencia en cambio	8	4
Honorarios	26,544	19,814
Servicios	2	2
Aprovechamientos	663	2
Reintegro de otros costos	375	90
	<b><u>27,592</u></b>	<b><u>19,912</u></b>
Gastos no operacionales (nota 27)		
Gastos financieros	66,059	79,285
Diversos	258	2
Pérdida método de participación por cambios patrimoniales (notas 6 y 25)	18,718	205
	<b><u>85,035</u></b>	<b><u>79,492</u></b>
<b>Resultado no operacional, neto</b>	<b><u>(57,443)</u></b>	<b><u>(59,580)</u></b>
<b>Utilidad antes de impuesto a la renta</b>	<b>814,755</b>	<b>808,434</b>
Impuesto sobre la renta e impuesto para la equidad CREE (nota 28)	<u>(3,633)</u>	<u>(6,036)</u>
<b>Utilidad del ejercicio</b>	<b><u>\$ 811,122</u></b>	<b><u>\$ 802,398</u></b>
<b>Utilidad neta por acción (en pesos) (nota 34)</b>	<b><u>\$ 43.72</u></b>	<b><u>\$ 43.25</u></b>

Véanse las notas que acompañan a los estados financieros individuales.

  
LUIS CARLOS SARMIENTO GUTIÉRREZ  
Presidente

  
MARÍA EDITH GONZÁLEZ FLÓREZ  
Comadora  
T.P. 13083 - T

  
DIANA ALEXANDRA ROZO MUÑOZ  
Revisor Fiscal  
T.P. 120741 - T  
Miembro de KPMG Ltda.

(Véase mi informe del 4 de septiembre de 2013)


GRUPO AVAL ACCIONES Y VALORES S.A.

Estados de Cambios en el Patrimonio Individuales

Por el semestre que terminó el 30 de junio de 2013 con cifras comparativas con el semestre que terminó el 31 de diciembre de 2012  
(Expresados en millones de pesos, excepto el dividendo en efectivo y valor de las acciones)

	Superávit de Capital		Reservas		Utilidad del Ejercicio	Valorizaciones	Patrimonio de los Accionistas	
	Capital Social	Prima en Colocación de Acciones	Método de Participación	Ocasionales				Revalorización del Patrimonio
<b>Saldo al 30 de junio de 2012</b>	\$ 18,552	3,671,667	1,108,897	6,972	2,461,056	875,225	8,172,547	17,037,490
Constitución de reserva para futuros repartos	-	-	-	-	720,270	-	-	-
Incremento de la reserva legal	-	-	-	2,304	-	-	-	-
Para distribuir un dividendo en efectivo de \$4.00 por acción y por mes durante los meses de octubre de 2012 a marzo de 2013, ambos meses incluidos, sobre 18,551,766,453 acciones ordinarias y preferenciales suscritas.	-	-	-	-	(445,242)	-	-	(445,242)
Aplicación del método de participación patrimonial	-	-	-	-	-	-	-	-
Valorizaciones de inversiones (notas 11 y 24)	-	-	569,342	-	-	-	-	569,342
Utilidad del ejercicio	-	-	-	-	-	-	(433,681)	(433,681)
<b>Saldo al 31 de diciembre de 2012</b>	\$ 18,552	3,671,667	1,678,239	9,276	2,736,084	875,225	7,738,866	17,530,307
Constitución de reserva para futuros repartos	-	-	-	-	802,398	-	-	-
Pago del impuesto al Patrimonio	-	-	-	-	-	(755)	-	(755)
Para distribuir un dividendo en efectivo de \$4.20 por acción y por mes durante los meses de abril a septiembre de 2013, ambos meses incluidos, sobre 18,551,766,453 acciones ordinarias y preferenciales suscritas.	-	-	-	-	-	-	-	-
Aplicación del método de participación patrimonial	-	-	(33,282)	-	-	-	-	(33,282)
Valorizaciones de inversiones (notas 11 y 24)	-	-	-	-	-	-	3,763,230	3,763,230
Utilidad del ejercicio	-	-	-	-	-	-	811,122	811,122
<b>Saldo al 30 de junio de 2013</b>	\$ 18,552	3,671,667	644,957	9,276	3,070,977	874,470	11,502,096	21,603,117

Véanse las notas que acompañan a los estados financieros Individuales.

  
**LUIS CARLOS SARMIENTO GUTIÉRREZ**  
 Residente

  
**MARÍA EDITH GONZÁLEZ FLÓREZ**  
 Contadora  
 T.P. 13083 - T

  
**DIANA ALEXANDRA RÓZO MUÑOZ**  
 Revisor Fiscal  
 T.P. 120741 - T


Miembro de KPMG Ltda.  
 (Véase mi informe del 4 de septiembre de 2013)





**GRUPO AVAL ACCIONES Y VALORES S.A.**  
**Estados de Cambios en la Situación Financiera Individuales**  
 Por el semestre que terminó el 30 de junio de 2013  
 con cifras comparativas con el semestre que terminó el 31 de diciembre de 2012  
 (Expresados en millones de pesos)

	<u>30 de junio</u>	<u>31 de diciembre</u>
<b>Usos de capital de trabajo:</b>		
Utilidad del ejercicio	\$ 811,122	802,398
Partidas que no utilizan capital de trabajo:		
Amortización del crédito mercantil	7,154	5,962
Amortización de cargos diferidos	10,769	11,639
Depreciación de propiedades, planta y equipos	150	113
Ingreso método de participación	(913,389)	(833,001)
Recuperación por cambios patrimoniales	-	(54,185)
Pérdida método de participación por cambios patrimoniales	18,718	205
<b>Capital de trabajo utilizado en las operaciones</b>	<u>(65,476)</u>	<u>(66,869)</u>
Dividendos recibidos en el periodo	413,928	386,981
Aumento de obligaciones financieras	112,152	-
(Aumento) del crédito mercantil adquirido	(332,335)	-
(Disminución) en Impuesto al patrimonio	(5,638)	(5,732)
	<b>\$ <u>122,631</u></b>	<b><u>314,380</u></b>
Usos del capital de trabajo		
Aumento en el capital de trabajo	(664,500)	(436,570)
Aumento de cargos diferidos	10,625	11,373
Aumento neto en inversiones permanentes	382,488	20,592
Adquisición propiedad planta y equipo	148	149
(Aumento) disminución de obligaciones financieras	(74,390)	273,594
Dividendos (Decretados)	467,505	445,242
Pago impuesto al patrimonio de la revalorización del patrimonio	755	-
	<b>\$ <u>122,631</u></b>	<b><u>314,380</u></b>
<b>Cambios en los componentes del capital de trabajo:</b>		
Aumento (disminución) en activo corriente:		
Disponible	(772,789)	(263,404)
Inversiones negociables	(8,267)	6,466
Deudores	15,501	7,599
Cargos diferidos a corto plazo	(10,619)	(11,353)
	<u>(776,174)</u>	<u>(260,692)</u>
(Aumento) disminución en el pasivo corriente:		
Obligaciones financieras a corto plazo	118,275	(270,761)
Proveedores	238	(227)
Cuentas por pagar	(10,822)	(25,097)
Impuestos, gravámenes y tasas	9,223	(11,521)
Obligaciones laborales	249	(372)
Pasivos estimados y provisiones	(5,597)	6,197
Bonos en circulación	-	125,750
Otros pasivos	108	153
	<u>111,674</u>	<u>(175,878)</u>
<b>Aumento en el capital de trabajo</b>	<b>\$ <u>(664,500)</u></b>	<b><u>(436,570)</u></b>

Véanse las notas que acompañan a los estados financieros individuales.

  
 LUIS CARLOS SARMIENTO GUTIÉRREZ  
 Presidente

  
 MARÍA EDITH GONZÁLEZ FLÓREZ  
 Contadora  
 T.P. 13083 - T


  
 DIANA ALEXANDRA ROZO MUÑOZ  
 Revisor Fiscal  
 T.P. 120741 - T  
 Miembro de KPMG Ltda.  
 (Véase mi informe del 4 de septiembre de 2013)

GRUPO AVAL ACCIONES Y VALORES S.A.  
 Estados de Flujos de Efectivo Individuales  
 Por el semestre que terminó el 30 de junio de 2013  
 con cifras comparativas con el semestre que terminó el 31 de diciembre de 2012  
 (Expresados en millones de pesos)

	<u>30 de junio</u>	<u>31 de diciembre</u>
<b>Flujos de efectivo de las actividades de operación:</b>		
Utilidad del ejercicio	\$ 811,122	802,398
<b>Conciliación entre la utilidad del ejercicio y el efectivo neto (usado en) provisto por las actividades de operación:</b>		
Amortización de crédito mercantil	7,154	5,962
Depreciación de propiedades, planta y equipo	150	113
Disminución (aumento) en inversiones negociables	8,267	(6,466)
Adquisición de inversiones permanentes	(382,488)	(20,592)
Dividendos recibidos en el periodo	413,928	386,981
Ingreso metodo de participación	(913,389)	(833,001)
Recuperación por cambios patrimoniales	-	(54,185)
Perdida metodo de participación por cambios patrimoniales	18,718	205
(Aumento) en cargos diferidos	(6)	(21)
Amortización de cargos diferidos	10,769	11,639
(Aumento) en cuentas por cobrar	(20,513)	(3,588)
Disminución (aumento) neto en anticipos de impuestos y contribuciones	5,013	(4,011)
(Aumento) disminución neto en otros pasivos (proveedores, impuestos, cuentas por pagar, obligaciones laborales, otros pasivos, pasivos estimados y provisiones)	(12,316)	165
(Aumento) en intangibles - Crédito mercantil adquirido	(332,335)	-
Pago de impuesto en la revalorización del patrimonio	(755)	-
<b>Efectivo neto (usado en) provisto por las actividades de operación</b>	<u><b>(386,681)</b></u>	<u><b>285,599</b></u>
<b>Flujo de efectivo de las actividades de inversión:</b>		
Adquisición de propiedad, planta y equipo	(148)	(149)
<b>Efectivo neto usado en actividades de inversión</b>	<u><b>(148)</b></u>	<u><b>(149)</b></u>
<b>Flujo de efectivo de las actividades de financiación:</b>		
Dividendos pagados	(454,227)	(420,270)
Adquisición de préstamos	112,152	-
Pagos de préstamos bancarios	(43,885)	(2,833)
Pago de bonos en circulación	-	(125,751)
<b>Efectivo neto usado en las actividades de financiación</b>	<u><b>(385,960)</b></u>	<u><b>(548,854)</b></u>
Disminución del efectivo y equivalentes de efectivo	(772,789)	(263,404)
<b>Efectivo al inicio del semestre</b>	816,328	1,079,732
<b>Efectivo al final del semestre</b>	<u><u><b>\$ 43,539</b></u></u>	<u><u><b>816,328</b></u></u>

Véanse las notas que acompañan los estados financieros individuales.

  
 LUIS CARLOS SARMIENTO GUTIÉRREZ  
 Presidente

  
 MARÍA EDITH GONZÁLEZ FLÓREZ  
 Contadora  
 T.P. 13083 - T

  
 DIANA ALEXANDRA ROZO MUÑOZ  
 Revisor Fiscal  
 T.P. 120741 - T  
 Miembro de KPMG Ltda.  
 (Véase mi informe del 4 de septiembre de 2013)