

Mercado Nacional

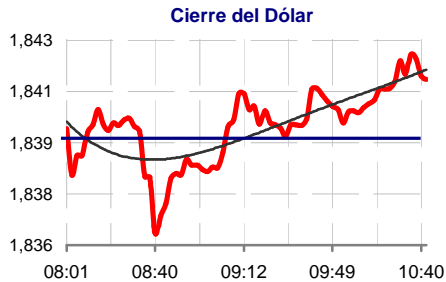
Indicadores Económicos

DTF (E.A.)	3.48%
UVR	190.8334
IPC Junio	0.11%
WTI (Dól./barr.)	78.47
Euro/Peso	\$ 2,399.25
Café (Dól./Lb.)	2.36

Cafam y Éxito: siete meses para sellar su alianza

Las cadenas comienzan el proceso de reorganización de sus supermercados y droguerías, tras recibir la aprobación para integrar estos negocios por parte de la Superintendencia de Industria y Comercio (SIC). Si bien esta integración empezará a aplicarse de inmediato, la SIC condicionó el acuerdo y ordenó que se vendan cuatro supermercados Cafam, dos Carulla y un Surtimax. La entidad también solicitó que se vendan o cambien de otros dos supermercados Cafam. El subdirector de Mercadeo de la Caja, dijo que entre los almacenes que venderán para cumplir las reglas de competencias están: El de la calle 64 con 11, el que está localizado en el centro comercial Palatino, así como los de los barrios Venecia y Ricaute. Directivas de las dos organizaciones resaltaron que con este acuerdo, el servicio de droguerías Cafam tendrá presencia nacional ya que operará 91 farmacias que se encontraban vinculadas a puntos de venta de los almacenes Éxito, Ley y Pomona.

Mercado Cambiario



www.grupoaval.com

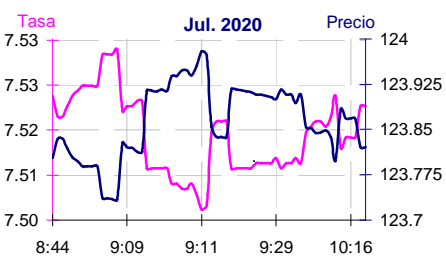
Indicadores Cambiarios

TRM	\$ 1,846.23
Apertura (\$)	\$ 1,839.00
Cierre (\$)	\$ 1,842.35
Máximo (\$)	\$ 1,843.50
Mínimo (\$)	\$ 1,835.10
Promedio (\$)	\$ 1,839.80
Monto (mill.Us\$)	\$ 542.87
No. Operaciones	942.00

Peso no detiene su sesgo alcista

En el mercado local el dólar continúa con una marcada tendencia devaluacionista que hace que opere por debajo de \$1,840, con lo que el peso se mantiene como una de las monedas más revaluadas del mundo en lo que va del año. Lo anterior se debe al permanente ingreso de divisas al país en la medida en que los agentes externos siguen ampliando sus inversiones en nuestro sector minero y petrolero. El euro tocó el máximo de 11 semanas frente a la divisa de EEUU impulsado por un dato que mostró que la confianza económica de la ZE marcó un máximo de 28 meses sumado al descenso en el desempleo de Alemania por 13 meses consecutivos.

Mercado de TES



www.grupoaval.com

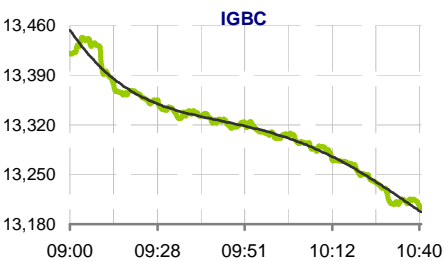
Tasas de Cierre

Julio 2024	7.834%
Julio 2020	7.530%
May 2014	6.439%
Nov 2013	6.001%
May 2011	3.867%
UVR Mar 13	2.743%
Monto MEC \$	1.36 BII

Deuda pública no define tendencia

Los Tes replican el comportamiento de la renta fija americana, mostrando figuras encontradas en las tasas de negociación ante la incertidumbre de los mercados por positivos fundamentales pero descensos en las utilidades corporativas. Los Treasuries operan con una tendencia mixta, por una parte son demandados por el retroceso que presentan las acciones de EEUU y por la otra, las ventas se posicionan en la mayoría de los títulos al reportarse una baja en las órdenes de subsidio de desempleo, que de nuevo da esperanzas sobre una recuperación del mercado laboral americano.

Mercado de Acciones



www.grupoaval.com

Indicadores IGBC

Cierre	13,201.11
Variación	-1.03%
Monto (mill \$).	58,357

Acciones (Var.%)

PFBCOLOM	-4.39%
BCOLOM	-3.64%
FABRICATO	3.10%

Bolsa local en línea con Wall Street

El Nikkei terminó en terreno negativo presionado por las caídas en las órdenes de bienes durables estadounidenses ayer, sumado a los comentarios de la Fed los cuales generaron incertidumbre entorno a la recuperación económica de EEUU. Europa muestra una tendencia mixta; los buenos resultados mostrados por las empresas de este continente y la incapacidad del índice Euro STOXX 50 de romper su nivel de resistencia influyen en este resultado. EEUU opera a la baja influenciado por el menor pronóstico de ganancias para el próximo trimestre reportado por parte de Nvidia Corp.

Mercado Internacional

Índices EE.UU.

Dow Jones	10,447.40	-0.48%
S&P 500	1,098.56	-0.68%
Nasdaq	2,241.37	-1.02%

Índices Europa v Asia

Londres (FTSE)	5,326.58	0.13%
Frankfurt (Dax)	6,134.70	-0.72%
Tokio (Nikkei)	9,696.02	-0.59%

Peugeot Citroen depende de China y Latinoamérica

La automotriz PSA Peugeot Citroen advirtió que su desempeño en el segundo semestre sufrirá por un entorno económico más duro, lo que provocó un descenso en sus acciones pese a volver a registrar utilidades en la primera mitad del año. Las acciones de PSA abrieron con un alza de 1.3 por ciento, pero luego bajaron retrocediendo 3.72 por ciento. Las automotrices sufrieron un duro golpe por una crisis en el sector y cada vez más dependen del crecimiento en regiones emergentes como China y Latinoamérica. Al mismo tiempo, las señales de una recuperación subyacente en la demanda de autos en Europa es contrarrestada por la desaparición de programas de incentivo a la demanda. La segunda automotriz más grande de Europa, detrás de la alemana Volkswagen, reportó un beneficio operacional recurrente de 1,137 millones de euros. Los beneficios operacionales del primer semestre para todo el grupo alcanzaron los 1,068 millones de euros. La ganancia neta subió a 680 millones de euros contra una pérdida de 962 millones el año previo.

WWW.GRUPOAVAL.COM

Carolina Fajardo Rivera
María Teresa León

cfajardo@grupoaval.com
analista@grupoaval.com

Análisis Económico. Tel. 2419700 Ext. 3409 / 3408

Los precios y tasas encontrados en esta página son puramente informativos. Grupo Aval y las entidades que aportan datos no se responsabilizan de actos o decisiones con base en ellos ni por errores en la información.