


**GRUPO AVAL ACCIONES Y VALORES S.A.**  
**Estado Separado Condensado de Situación Financiera**  
**(En millones de pesos colombianos)**

	<u>Nota</u>	<u>31 de marzo 2023</u>	<u>31 de diciembre 2022</u>
<b>Activos</b>			
<b>Activos corrientes</b>			
Efectivo y sus equivalentes	5 Ps.	166,066	Ps. 67,439
Inversiones negociables	4	194	764
Cuentas por cobrar con partes relacionadas	6	1,029,853	96,081
Activos por impuestos	6	6,872	7,577
Otras cuentas por cobrar	6	14	161
Otros activos no financieros		99	52
<b>Total activos corrientes</b>		<b><u>1,203,098</u></b>	<b><u>172,074</u></b>
<b>Activos no corrientes</b>			
Inversiones en subsidiarias y asociadas	7 Ps.	18,082,615	Ps. 18,361,916
Cuentas por cobrar con partes relacionadas, parte no corriente	6	1,454,442	1,498,754
Propiedad y equipo	8	3,241	4,083
Activo por impuesto diferido, neto		124	127
<b>Total activos no corrientes</b>		<b><u>19,540,422</u></b>	<b><u>19,864,880</u></b>
<b>Total activos</b>	<b>Ps.</b>	<b><u>20,743,520</u></b>	<b>Ps. <u>20,036,954</u></b>
<b>Pasivos y patrimonio de los accionistas</b>			
<b>Pasivos corrientes</b>			
Obligaciones financieras a costo amortizado	10 Ps.	21,025	Ps. 20,255
Bonos en circulación a costo amortizado	10	14,270	14,093
Cuentas por pagar	12	1,129,603	106,101
Beneficios a empleados	11	2,323	2,486
Pasivos por impuestos	12	8,639	11,920
Otros pasivos no financieros	12	1,214	1,214
<b>Total pasivos corrientes</b>		<b><u>1,177,074</u></b>	<b><u>156,069</u></b>
<b>Pasivos no corrientes</b>			
Obligaciones financieras a costo amortizado	10 Ps.	1,749,301	Ps. 1,794,089
Bonos en circulación a costo amortizado	10	1,124,520	1,124,520
<b>Total pasivos no corrientes</b>		<b><u>2,873,821</u></b>	<b><u>2,918,609</u></b>
<b>Total pasivos</b>	<b>Ps.</b>	<b><u>4,050,895</u></b>	<b>Ps. <u>3,074,678</u></b>
<b>Patrimonio de los accionistas</b>			
Capital suscrito y pagado	13 Ps.	23,743	Ps. 23,743
Superávit de capital	13	9,695,243	9,695,243
Utilidades retenidas	13	7,469,581	5,939,430
Utilidad neta		415,940	2,541,179
Otros resultados integrales	13	(911,882)	(1,237,319)
<b>Total patrimonio de los accionistas</b>	<b>Ps.</b>	<b><u>16,692,625</u></b>	<b>Ps. <u>16,962,276</u></b>
<b>Total pasivo y patrimonio de los accionistas</b>	<b>Ps.</b>	<b><u>20,743,520</u></b>	<b>Ps. <u>20,036,954</u></b>

Las notas hacen parte integral de los Estados Financieros Separados Condensados

  
Luis Carlos Sarmiento Gutiérrez  
Presidente

  
María Edith González Flórez  
Contador  
T.P. 13083-T

  
Diana Alexandra Roza Muñoz  
Revisor Fiscal  
T.P. 120741-T

Miembro de KPMG S.A.S.  
(Véase mi informe del 15 de mayo de 2023)

**GRUPO AVAL ACCIONES Y VALORES S.A.**  
**Estado Separado Condensado de Resultados**  
(En millones de pesos colombianos, excepto el número de acciones y la utilidad neta por acción)

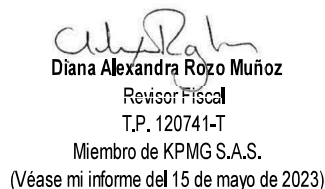
	Nota	Acumulado a	
		31 de marzo 2023	31 de marzo 2022 <sup>(1)</sup>
<b>Ingresos operativos</b>			
Ingreso por método de participación patrimonial, neto	15	Ps. 412,496	Ps. 630,683
Otros ingresos por actividades ordinarias	15	116,610	72,373
<b>Total ingresos operativos</b>		<b>Ps. 529,106</b>	<b>Ps. 703,056</b>
<b>Gastos, netos</b>			
Gastos administrativos	16	Ps. 18,713	Ps. 32,549
Otros gastos	16	(99)	14
Ganancia por diferencia en cambio, neto	16	(130)	(42)
<b>Utilidad operativa</b>		<b>Ps. 510,622</b>	<b>Ps. 670,535</b>
Gastos financieros	16	81,532	34,039
<b>Utilidad antes de impuesto</b>		<b>Ps. 429,090</b>	<b>Ps. 636,496</b>
Gasto de Impuesto sobre la renta		13,150	5,718
<b>Utilidad neta de operaciones continuas</b>		<b>Ps. 415,940</b>	<b>Ps. 630,778</b>
<b>Operaciones discontinuadas</b>			
Ingreso por método de participación patrimonial de operaciones discontinuadas	15	-	1,100,730
<b>Utilidad neta de operaciones discontinuadas</b>		<b>Ps. -</b>	<b>Ps. 1,100,730</b>
<b>Utilidad neta</b>		<b>Ps. 415,940</b>	<b>Ps. 1,731,508</b>
<b>Número de acciones en circulación</b>		<b>23,743,475,754</b>	<b>22,281,017,159</b>
<b>Utilidad neta por acción por operaciones continuas</b>		<b>Ps. 17.52</b>	<b>Ps. 28.31</b>
<b>Utilidad neta por acción por operaciones discontinuadas</b>		<b>Ps. -</b>	<b>Ps. 49.40</b>

Las notas hacen parte integral de los Estados Financieros Separados Condensados

<sup>(1)</sup> La información comparativa fue modificada teniendo en cuenta la operación discontinuada mencionada en la nota 1.a.

  
**Luis Carlos Sarmiento Gutiérrez**  
Presidente

  
**María Edith González Flórez**  
Contador  
T.P. 13083-T

  
**Diana Alexandra Rozo Muñoz**  
Revisor Fiscal  
T.P. 120741-T  
Miembro de KPMG S.A.S.  
(Véase mi informe del 15 de mayo de 2023)


**GRUPO AVAL ACCIONES Y VALORES S.A.**  
**Estado Separado Condensado de Otro Resultado Integral**  
 (En millones de pesos colombianos)

	Acumulado a	
	31 de marzo 2023	31 de marzo 2022
<b>Utilidad neta</b>	Ps. 415,940	Ps. 1,731,508
<b>Otro resultado integral (ORI), neto de impuestos</b>		
Participación en otros resultados integrales de inversiones en subsidiarias y asociadas contabilizadas por el método de participación patrimonial	325,437	(1,867,591)
<b>Resultado integral, neto</b>	<b>Ps. 741,377</b>	<b>Ps. (136,083)</b>

Las notas hacen parte integral de los Estados Financieros Separados Condensados

  
**Luis Carlos Sarmiento Gutiérrez**  
 Presidente


  
**Maria Edith González Flórez**  
 Contador  
 T.P. 13083-T


  
**Diana Alexandra Roza Muñoz**  
 Revisor Fiscal  
 T.P. 120741-T  
 Miembro de KPMG S.A.S.  
 (Véase mi informe del 15 de mayo de 2023)

**GRUPO AVAL ACCIONES Y VALORES S.A.**  
**Estado Separado Condensado de Cambios en el Patrimonio**  
(En millones de pesos colombianos, excepto los dividendos en efectivo y el número de acciones)

	Utilidades (pérdidas) retenidas						Patrimonio de los accionistas		
	Capital suscrito y pagado	Superávit de capital	Reserva Legal	Reservas Ocasionales	Cambio en: Políticas contables e Impuestos	Operaciones con accionistas		Utilidad neta	Otros resultados integrales
<b>Saldo al 31 de diciembre de 2021</b>	22,281 Ps.	8,612,936 Ps.	11,140 Ps.	10,706,643 Ps.	(393,822) Ps.	-	3,502,758 Ps.	1,013,600 Ps.	23,475,436 Ps.
Constitución de reserva para futuros repartos Utilidad 2021				3,502,758			(3,502,758)		
Apropiación de reservas				(188,208)		188,208			
Distribución de un dividendo en acciones a razón de \$ 54 por cada acción sobre las 22,281,017,159 acciones en circulación a 31 de diciembre de 2021, estos dividendos se pagarán a razón de 1 acción por cada 13.74233 acciones ordinarias o preferenciales al 31 de diciembre de 2021.				(1,203,175)					(1,203,175)
Dividendos decretados en acciones				1,203,175					1,203,175
Aplicación del método de participación								(1,149,373)	(1,149,373)
Aplicación del método de participación (Escisión BHC)								(7,182,218)	(7,362,495)
Retención en la fuente dividendos					258				258
Utilidad neta							1,731,508		1,731,508
<b>Saldo al 31 de marzo de 2022</b>	22,281 Ps.	8,612,936 Ps.	11,140 Ps.	14,021,093 Ps.	(206,366) Ps.	-	1,731,508 Ps.	(863,991) Ps.	16,695,334 Ps.
<b>Saldo al 31 de diciembre de 2022</b>	23,743 Ps.	9,695,243 Ps.	11,872 Ps.	12,817,186 Ps.	(245,361) Ps.	(6,644,277) Ps.	2,541,179 Ps.	(1,237,319) Ps.	16,962,276 Ps.
Constitución de reserva para futuros repartos Utilidad 2022				2,541,179			(2,541,179)		
Apropiación de reservas				(7,111,764)		6,644,277			
Distribución de un dividendo en efectivo de \$ 3.60 por acción y por mes durante los meses de abril de 2023 a marzo de 2024, ambos meses incluidos sobre 23,743,475,754 acciones suscritas y pagadas a la fecha de esta asamblea.				(1,025,718)					(1,025,718)
Aplicación del método de participación								325,437	325,437
Retención en la fuente dividendos									14,690
Utilidad neta							415,940		415,940
<b>Saldo al 31 de marzo de 2023</b>	23,743 Ps.	9,695,243 Ps.	11,872 Ps.	7,220,883 Ps.	236,826 Ps.	-	415,940 Ps.	(911,882) Ps.	16,692,626 Ps.

Las notas hacen parte integral de los Estados Financieros Separados Condensados

  
**Luis Carlos Sarmiento Gutiérrez**  
Presidente

  
**María Edith González Flórez**  
Contador  
C.P. 13006-T

  
**Diana Alexandra Rojo Muñoz**  
Revisor Fiscal  
T.P. 120741-T

Miembro de KPMG S.A.S.  
( Véase mi informe del 15 de mayo de 2023)

**GRUPO AVAL ACCIONES Y VALORES S.A.**  
**Estado Separado Condensado de Flujos de Efectivo**  
(En millones de pesos colombianos)


	Nota	Acumulado a	
		31 de marzo 2023	31 de marzo 2022 <sup>(1)</sup>
<b>Flujos de efectivo de las actividades de operación:</b>			
Utilidad neta	Ps.	415,940 Ps.	1,731,508
<b>Ajustes para conciliar la utilidad neta y el efectivo neto provisto por las actividades de operación:</b>			
Gasto de Impuesto sobre la renta	Ps.	13,150 Ps.	5,718
Depreciación y amortización	16	398	426
Deterioro de préstamos a costo amortizado	6	(121)	-
Ingreso por método de participación patrimonial, neto	15	(412,496)	(630,683)
Ingreso por método de participación patrimonial de operaciones discontinuadas	15	-	(1,100,730)
<b>Cambios en activos y pasivos operacionales:</b>			
Disminución (Aumento) en inversiones negociables	Ps.	570 Ps.	(77)
Aumento en Intereses por cobrar		(382)	-
Disminución en otros activos y pasivos: anticipo de impuestos, gastos pagados por anticipado; impuestos, cuentas por pagar, obligaciones laborales, pasivos estimados y provisiones		(16,530)	(12,357)
Aumento en intereses por pagar		1,319	2,887
Pago intereses en pasivos por arrendamiento NIIF 16	16	(132)	(63)
Dividendos recibidos por subsidiarias en el período en efectivo		98,655	283,955
Pago Impuesto sobre la renta		-	(3,354)
<b>Efectivo neto provisto por las actividades de operación</b>	<b>Ps.</b>	<b>100,371 Ps.</b>	<b>277,230</b>
<b>Flujos de efectivo de las actividades de inversión:</b>			
Adquisición de propiedades y equipo		-	(22)
<b>Efectivo neto usado en las actividades de inversión</b>	<b>Ps.</b>	<b>- Ps.</b>	<b>(22)</b>
<b>Flujo de efectivo de las actividades de financiación:</b>			
Dividendos pagados		(1,475)	(299,942)
Pagos pasivos por arrendamientos	10	(269)	(317)
<b>Efectivo neto usado en las actividades de financiación</b>	<b>Ps.</b>	<b>(1,744) Ps.</b>	<b>(300,259)</b>
Aumento (Disminución) del efectivo y sus equivalentes		98,627	(23,051)
Efectivo al inicio del período		67,439	174,784
<b>Efectivo y sus equivalentes al final del período</b>	<b>Ps.</b>	<b>166,066 Ps.</b>	<b>151,733</b>
<b>Información complementaria:</b>			
Pago de Intereses	Ps.	80,343 Ps.	31,173

Las notas hacen parte integral de los Estados Financieros Separados Condensados

<sup>(1)</sup> La información comparativa fue modificada teniendo en cuenta la operación discontinuada mencionada en la nota 1.a.

  
**Luis Carlos Sarmiento Gutiérrez**  
Presidente

  
**María Edith González Flórez**  
Contador  
T.P. 13083-T

  
**Diana Alexandra Rozo Muñoz**  
Revisor Fiscal  
T.P. 120741-T  
Miembro de KPMG S.A.S.  
(Véase mi informe del 15 de mayo de 2023)