


GRUPO AVAL ACCIONES Y VALORES S.A.
Estado Separado Condensado de Situación Financiera
(En millones de pesos colombianos)

	<u>Nota</u>		<u>31 de marzo 2022</u>		<u>31 de diciembre 2021</u>
Activos					
Activos corrientes					
Efectivo y sus equivalentes	5	Ps.	151,733	Ps.	174,784
Inversiones negociables			124		47
Cuentas por cobrar con partes relacionadas	6		438,172		281,375
Otras cuentas por cobrar	6		162		163
Otros activos no financieros			35		9
Total activos corrientes			<u>590,226</u>		<u>456,378</u>
Activos no corrientes					
Inversiones en subsidiarias y asociadas	7		17,891,595		25,112,884
Propiedad y equipo	8		5,051		5,565
Activo por impuesto diferido, neto			119		124
Total activos no corrientes			<u>17,896,765</u>		<u>25,118,573</u>
Total activos	Ps.		<u>18,486,991</u>	Ps.	<u>25,574,951</u>
Pasivos y patrimonio de los accionistas					
Pasivos corrientes					
Obligaciones financieras a costo amortizado	10	Ps.	7,534	Ps.	6,318
Bonos en circulación a costo amortizado	10		9,621		8,048
Cuentas por pagar	12		104,204		404,893
Beneficios a empleados	11		2,233		2,310
Pasivos por impuestos	12		17,063		26,553
Otros pasivos no financieros	12		1,214		1,214
Total pasivos corrientes			<u>141,869</u>		<u>449,336</u>
Pasivos no corrientes					
Obligaciones financieras a costo amortizado	10		525,268		525,659
Bonos en circulación a costo amortizado	10		1,124,520		1,124,520
Total pasivos no corrientes			<u>1,649,788</u>		<u>1,650,179</u>
Total pasivos			<u>1,791,657</u>		<u>2,099,515</u>
Patrimonio de los accionistas					
Capital suscrito y pagado	13		22,281		22,281
Superávit de capital	13		8,612,936		8,612,936
Utilidades retenidas	13		7,182,600		10,323,861
Utilidad neta			1,731,508		3,502,758
Otros resultados integrales	13		(853,991)		1,013,600
Total patrimonio de los accionistas			<u>16,695,334</u>		<u>23,475,436</u>
Total pasivo y patrimonio de los accionistas	Ps.		<u>18,486,991</u>	Ps.	<u>25,574,951</u>

Las notas son parte integral de los Estados Financieros Separados Condensados.


Luis Carlos Sarmiento Gutiérrez
Presidente


María Edith González Flórez
Contador
T.P. 13083-T


Gloria Andrea Sánchez Sánchez
Revisor Fiscal
T.P. 146962-T
Miembro de KPMG S.A.S.
(Véase mi informe del 13 de mayo de 2022)

GRUPO AVAL ACCIONES Y VALORES S.A.
Estado Condensado Separado de Resultados
(En millones de pesos colombianos, excepto el número de acciones y la utilidad neta por acción)

	Nota	Acumulado a	
		31 de marzo 2022	31 de marzo 2021
Ingresos operativos			
Ingreso por método de participación patrimonial, neto	15	Ps. 1,354,217	Ps. 502,531
Otros ingresos por actividades ordinarias	15	72,373	72,333
Total ingresos operativos		1,426,590	574,864
Gastos, netos			
Gastos administrativos	16	32,549	21,005
Otros gastos	16	14	11
Ganancia (Pérdida) por diferencias en cambio, neto	16	42	(10)
Utilidad operativa		1,394,069	553,838
Gastos financieros	16	34,039	21,402
Utilidad antes de impuesto		1,360,030	532,436
Gasto de Impuesto sobre la renta		5,718	13,330
Utilidad neta de operaciones que continúan		1,354,312	519,106
Operaciones discontinuadas			
Utilidad en operaciones discontinuadas	15	377,196	277,447
Utilidad neta		Ps. 1,731,508	Ps. 796,553
Número de acciones en circulación		22,281,017,159	22,281,017,159
Utilidad neta por acción		77.71	35.75

Las notas son parte integral de los Estados Financieros Separados Condensados.


Luis Carlos Sarmiento Gutiérrez
Presidente


María Edith González Flórez
Contador
T.P. 13083-T


Gloria Andrea Sánchez Sánchez
Revisor Fiscal
T.P. 146962-T
Miembro de KPMG S.A.S.
(Véase mi informe del 13 de mayo de 2022)


GRUPO AVAL ACCIONES Y VALORES S.A.
Estado Separado Condensado de Otro Resultado Integral
 (En millones de pesos colombianos)

	Acumulado a	
	31 de marzo 2022	31 de marzo 2021
Utilidad neta	Ps. 1,731,508	Ps. 796,553
Otro resultado integral (ORI), neto de impuestos		
Participación en otros resultados integrales de inversiones en subsidiarias y asociadas contabilizadas por el método de participación patrimonial	(1,867,591)	124,632
Resultado integral, neto	Ps. (136,083)	Ps. 921,185

Las notas son parte integral de los Estados Financieros Separados Condensados.


Luis Carlos Sarmiento Gutiérrez
 Presidente



María Edith González Flórez
 Contador
 T.P. 13083-T



Gloria Andrea Sánchez Sánchez
 Revisor Fiscal
 T.P. 146962-T
 Miembro de KPMG S.A.S.
 (Véase mi informe del 13 de mayo de 2022)

GRUPO AVAL ACCIONES Y VALORES S.A.
Estado Separado Condensado de Cambios en el Patrimonio
(En millones de pesos colombianos, excepto los dividendos en efectivo y el número de acciones)

	Capital suscrito y pagado	Superávit de capital	Reserva Legal	Reservas Ocasionales	Utilidades (pérdidas) retenidas	Operaciones con accionistas	Utilidad neta	Otros resultados integrales	Patrimonio de los accionistas
Saldo al 31 de diciembre de 2020	Ps. 22,281	Ps. 8,612,936	Ps. 11,140	Ps. 9,510,717	Ps. (197,415)	Ps. -	Ps. 2,399,001	Ps. 762,066	Ps. 21,120,726
Constitución de reserva para futuros repartos Utilidad 2020			2,399,001				(2,399,001)		-
Incremento de la reserva legal									-
Distribución de un dividendo en efectivo de \$ 4.50 por acción y por mes durante los meses de abril de 2021 a marzo de 2022, ambos meses incluidos sobre 22.281,017,159 acciones.				(1,203,175)					(1,203,175)
Aplicación del método de participación								124,632	124,632
Retención en la fuente dividendos					1,803		796,553		1,803
Utilidad neta									796,553
Saldo al 31 de marzo de 2021	Ps. 22,281	Ps. 8,612,936	Ps. 11,140	Ps. 10,706,543	Ps. (195,612)	Ps. -	Ps. 796,553	Ps. 886,698	Ps. 20,840,539
Saldo al 31 de diciembre de 2021	Ps. 22,281	Ps. 8,612,936	Ps. 11,140	Ps. 10,706,543	Ps. (393,822)	Ps. -	Ps. 3,502,758	Ps. 1,013,600	Ps. 23,475,436
Constitución de reserva para futuros repartos Utilidad 2021				3,502,758			(3,502,758)		-
Apropiación de reservas				(188,208)					-
Distribución de un dividendo en acciones a razón de \$ 54 por cada acción sobre las 22.281,017,159 acciones en circulación a 31 de diciembre de 2021, estos dividendos se pagarán a razón de 1 acción por cada 13,74233 acciones ordinarias o preferenciales al 31 de diciembre de 2021.				(1,203,175)					(1,203,175)
Dividendos decrelados en acciones				1,203,175					1,203,175
Aplicación del método de participación								(1,149,373)	(1,149,373)
Aplicación del método de participación (Escisión BHC)						(6,644,277)		(718,218)	(7,362,495)
Retención en la fuente dividendos									258
Utilidad neta							1,731,508		1,731,508
Saldo al 31 de marzo de 2022	Ps. 22,281	Ps. 8,612,936	Ps. 11,140	Ps. 14,021,093	Ps. (205,356)	Ps. (6,644,277)	Ps. 1,731,508	Ps. (853,991)	Ps. 16,695,334

Las notas son parte integral de los Estados Financieros Separados Condensados.


Luis Carlos Sarmiento Gutiérrez
 Presidente


María Edith González Flórez
 Contador
 C.P. 13083-T


Gloria Andrea Sánchez Sánchez
 Revisor Fiscal
 T.P. 146962-T

Membro de KPMG S.A.S.
 (Véase mi informe del 13 de mayo de 2022)


GRUPO AVAL ACCIONES Y VALORES S.A.
Estado Separado Condensado de Flujos de Efectivo
(En millones de pesos colombianos)

	Nota	Acumulado a	
		31 de marzo 2022	31 de marzo 2021
Flujos de efectivo de las actividades de operación:			
Utilidad neta	Ps.	1,731,508	Ps. 796,553
Ajustes para conciliar la utilidad neta y el efectivo neto provisto por las actividades de operación:			
Gasto de Impuesto sobre la renta		5,718	13,330
Depreciación de propiedades y equipo	16	426	461
Ingreso por método de participación patrimonial, neto	15	(1,354,217)	(502,531)
Ingreso por método de participación patrimonial de operaciones discontinuadas	15	(377,196)	(277,447)
Cambios en activos y pasivos operacionales:			
(Aumento), Disminución en inversiones negociables		(77)	-
Disminución en otros activos y pasivos: anticipo de impuestos, gastos pagados por anticipado; impuestos, cuentas por pagar, obligaciones laborales, pasivos estimados y provisiones		(12,357)	(11,210)
Aumento (Disminución) en intereses por pagar		2,887	(308)
Pago intereses en pasivos por arrendamiento NIF 16	16	(63)	(60)
Dividendos recibidos por subsidiarias en el período en efectivo		283,955	350,003
Pago Impuesto sobre la renta		(3,354)	(4,780)
Efectivo neto provisto por las actividades de operación		<u>277,230</u>	<u>364,011</u>
Flujos de efectivo de las actividades de inversión:			
Adquisición de propiedades y equipo	8	(22)	-
Efectivo neto usado en las actividades de inversión		<u>(22)</u>	<u>-</u>
Flujo de efectivo de las actividades de financiación:			
Dividendos pagados		(299,942)	(331,077)
Pagos pasivos por arrendamientos	10	(317)	(313)
Efectivo neto usado en las actividades de financiación		<u>(300,259)</u>	<u>(331,390)</u>
Aumento del efectivo y sus equivalentes		(23,051)	32,621
Efectivo al inicio del período		174,784	130,353
Efectivo y sus equivalentes al final del período	Ps.	<u>151,733</u>	<u>Ps. 162,974</u>
Información complementaria:			
Pago de Intereses	Ps.	31,173	Ps. 21,712

Las notas son parte integral de los Estados Financieros Separados Condensados.


Luis Carlos Samiento Gutiérrez
 Presidente


María Edith González Flórez
 Contador
 T.P. 13083-T


Gloria Andrea Sánchez Sánchez
 Revisor Fiscal
 T.P. 146962-T
 Miembro de KPMG S.A.S.
 (Véase mi informe del 13 de mayo de 2022)