



GRUPO AVAL ACCIONES Y VALORES S.A.
Estado Separado Condensado de Situación Financiera
(En millones de pesos colombianos)

	<u>Nota</u>	<u>30 de septiembre 2021</u>	<u>31 de diciembre 2020</u>
Activos			
Activos corrientes			
Efectivo y sus equivalentes	5 Ps.	170,958 Ps.	130,353
Inversiones negociables		47	7
Cuentas por cobrar con partes relacionadas	6	569,562	343,448
Otras cuentas por cobrar	6	166	2,094
Otros activos no financieros		26	222
Total activos corrientes		<u>740,759</u>	<u>476,124</u>
Activos no corrientes			
Inversiones en subsidiarias y asociadas	7	24,428,705	22,761,045
Propiedad y equipo	8	5,883	6,817
Activo por impuesto diferido, neto		128	1,849
Total activos no corrientes		<u>24,434,716</u>	<u>22,769,711</u>
Total activos	Ps.	<u>25,175,475</u>	<u>Ps. 23,245,835</u>
Pasivos y patrimonio de los accionistas			
Pasivos corrientes			
Obligaciones financieras a costo amortizado	10 Ps.	5,595 Ps.	2,644
Bonos en circulación a costo amortizado	10	7,418	5,579
Cuentas por pagar	12	705,372	435,219
Beneficios a empleados	11	2,503	2,208
Pasivos por impuestos	12	19,860	26,990
Otros pasivos no financieros	12	1,214	1,214
Total pasivos corrientes		<u>741,962</u>	<u>473,854</u>
Pasivos no corrientes			
Obligaciones financieras a costo amortizado	10	526,001	526,735
Bonos en circulación a costo amortizado	10	1,124,520	1,124,520
Total pasivos no corrientes		<u>1,650,521</u>	<u>1,651,255</u>
Total pasivos		<u>2,392,483</u>	<u>2,125,109</u>
Patrimonio de los accionistas			
Capital suscrito y pagado	13	22,281	22,281
Superávit de capital	13	8,612,936	8,612,936
Utilidades retenidas	13	10,358,150	9,324,442
Utilidad neta		2,689,133	2,399,001
Otros resultados integrales	13	1,100,492	762,066
Total patrimonio de los accionistas		<u>22,782,992</u>	<u>21,120,726</u>
Total pasivo y patrimonio de los accionistas	Ps.	<u>25,175,475</u>	<u>Ps. 23,245,835</u>

Las notas son parte integral de esta información financiera separada condensada.


Luis Carlos Sarmiento Gutiérrez
Presidente


María Edith González Flórez
Contador
T.P. 13083-T


Gloria Andrea Sánchez Sánchez
Revisor Fiscal
T.P. 146962-T
Miembro de KPMG S.A.S.
(Véase mi informe del 12 de noviembre de 2021)

GRUPO AVAL ACCIONES Y VALORES S.A.
Estado Separado Condensado de Resultados
(En millones de pesos colombianos, excepto el número de acciones y la utilidad neta por acción)

	Nota	Trimestre terminado en		Por nueve meses terminados en	
		30 de septiembre 2021	30 de septiembre 2020	30 de septiembre 2021	30 de septiembre 2020
Ingresos operativos					
Ingreso por método de participación patrimonial, neto	15	Ps. 937,644	Ps. 682,848	2,645,237	Ps. 1,720,797
Otros ingresos por actividades ordinarias	15	71,452	71,361	215,221	215,376
Total ingresos operativos		1,009,096	754,209	2,860,458	1,936,173
Gastos, netos					
Gastos administrativos	16	21,876	20,901	61,830	59,616
Otros gastos	16	17	15	136	18
Pérdida por diferencias en cambio, neto	16	(32)	23	(48)	(18)
Utilidad operativa		987,171	733,316	2,798,444	1,876,521
Gastos financieros	16	25,790	25,294	69,157	84,462
Utilidad antes de impuesto		961,381	708,022	2,729,287	1,792,059
Gasto de Impuesto sobre la renta		13,005	13,722	40,154	32,244
Utilidad neta		Ps. 948,376	Ps. 694,300	2,689,133	Ps. 1,759,815
Número de acciones en circulación		22,281,017,159	22,281,017,159	22,281,017,159	22,281,017,159
Utilidad neta por acción		42.56	31.16	120.69	78.98

Las notas son parte integral de esta información financiera separada condensada.


Luis Carlos Sarmiento Gutiérrez
Presidente


María Edith González Flórez
Contador
T.P. 13083-T



Gloria Andrea Sánchez Sánchez
Revisor Fiscal
T.P. 146962-T
Miembro de KPMG S.A.S.
(Véase mi informe del 12 de noviembre de 2021)

GRUPO AVAL ACCIONES Y VALORES S.A.
Estado Separado Condensado de Otro Resultado Integral
(En millones de pesos colombianos)

	Trimestre terminado en		Por nueve meses terminados en	
	30 de septiembre 2021	30 de septiembre 2020	30 de septiembre 2021	30 de septiembre 2020
Utilidad neta	Ps. 948,376	Ps. 694,300	2,689,133	Ps. 1,759,815
Participación en otros resultados integrales de inversiones en subsidiarias y asociadas contabilizadas por el método de participación patrimonial	107,220	147,468	338,426	515,391
Resultado integral, neto	Ps. 1,055,596	Ps. 841,768	3,027,559	Ps. 2,275,206

Las notas son parte integral de esta información financiera separada condensada.


Luis Carlos Sarmiento Gutiérrez
 Presidente


María Edith González Flórez
 Contador
 T.P. 13083-T



Gloria Andrea Sánchez Sánchez
 Revisor Fiscal
 T.P. 146962-T
 Miembro de KPMG S.A.S.
 (Véase mi informe del 12 de noviembre de 2021)


GRUPO AVAL ACCIONES Y VALORES S.A.
Estado Separado Condensado de Cambios en el Patrimonio
(En millones de pesos colombianos, excepto los dividendos en efectivo y el número de acciones)

	Utilidades (pérdidas) retenidas							Patrimonio de los accionistas	
	Capital suscrito y pagado	Superávit de capital	Reserva Legal	Reservas Ocasionalmente	Cambio en: Políticas contables - Impuestos	Utilidades en adopción por primera vez	Utilidad neta		Otros resultados integrales
Saldo al 31 de diciembre de 2019	Ps. 22,281	Ps. 8,612,936	Ps. 11,140	Ps. 7,816,340	Ps. (445,544)	Ps. 256,878	Ps. 3,031,238	Ps. 1,029,585	Ps. 20,334,854
Constitución de reserva para futuros repartos. Utilidad 2019				3,031,238			(3,031,238)		-
Distribución de un dividendo en efectivo de \$ 5,00 por acción y por mes durante los meses de abril de 2020 a marzo de 2021, ambos meses incluidos sobre 22.281,017,159 acciones.				(1,336,861)					(1,336,861)
Aplicación del método de participación								515,391	515,391
Retención en la fuente dividendos					(16,910)			(16,910)	(16,910)
Utilidad neta							1,759,815	1,759,815	1,759,815
Saldo al 30 de septiembre de 2020	Ps. 22,281	Ps. 8,612,936	Ps. 11,140	Ps. 9,510,717	Ps. (462,454)	Ps. 256,878	Ps. 1,759,815	Ps. 1,544,976	Ps. 21,256,289
Saldo al 31 de Diciembre de 2020	Ps. 22,281	Ps. 8,612,936	Ps. 11,140	Ps. 9,510,717	Ps. (454,293)	Ps. 256,878	Ps. 2,399,001	Ps. 762,066	Ps. 21,120,726
Constitución de reserva para futuros repartos. Utilidad 2020				2,399,001			(2,399,001)		-
Distribución de un dividendo en efectivo de \$ 4,50 por acción y por mes durante los meses de abril de 2021 a marzo de 2022, ambos meses incluidos sobre 22.281,017,159 acciones.				(1,203,175)					(1,203,175)
Aplicación del método de participación								338,426	338,426
Método de participación (Impuesto diferido Dec. 1311 de 2021)					(160,074)			(160,074)	(160,074)
Retención en la fuente dividendos					(2,044)			(2,044)	(2,044)
Utilidad neta							2,689,133	2,689,133	2,689,133
Saldo al 30 de septiembre de 2021	Ps. 22,281	Ps. 8,612,936	Ps. 11,140	Ps. 10,706,543	Ps. (616,411)	Ps. 256,878	Ps. 2,689,133	Ps. 1,100,492	Ps. 22,782,992

Las notas son parte integral de esta información financiera separada condensada.


Luis Carlos Sarmiento Gutiérrez
Presidente


María Edith González Flórez
Ejecutiva
T.P. V3083-T


Gloria Andrea Sánchez Sánchez
Revisor Fiscal
T.P. 146962-T
Membro de KPMG S.A.S.


(Véase mi informe del 12 de noviembre de 2021)


GRUPO AVAL ACCIONES Y VALORES S.A.
Estado Separado Condensado de Flujos de Efectivo
(En millones de pesos colombianos)

	Nota	Acumulado a	
		30 de septiembre 2021	30 de septiembre 2020
Flujos de efectivo de las actividades de operación:			
Utilidad neta		Ps. 2,689,133	Ps. 1,759,815
Ajustes para conciliar la utilidad neta y el efectivo neto provisto por las actividades de operación:			
Gasto de Impuesto sobre la renta	9	40,154	32,244
Depreciación de propiedades y equipo	8	1,357	1,312
Ingreso método de participación	15	(2,645,237)	(1,720,797)
Cambios en activos y pasivos operacionales:			
(Aumento) Disminución en inversiones negociables		(39)	205
Disminución en deudores		55,686	62,670
Adquisición de inversiones	7	(55,269)	(63,838)
Disminución en otros activos y pasivos: anticipo de impuestos, gastos pagados por anticipado; impuestos, cuentas por pagar, obligaciones laborales, pasivos estimados y provisiones		(26,436)	(26,494)
Aumento (Disminución) en intereses por pagar		4,772	(1,399)
Pago intereses en pasivos por arrendamiento NIIF 16	16	(172)	(343)
Dividendos recibidos por subsidiarias en el período en efectivo		924,974	1,024,525
Pago Impuesto sobre la renta		(16,770)	(23,901)
Efectivo neto provisto por las actividades de operación		972,153	1,043,999
Flujos de efectivo de las actividades de inversión:			
Adquisición de propiedades y equipo		(7)	(33)
Efectivo neto usado en las actividades de inversión		(7)	(33)
Flujo de efectivo de las actividades de financiación:			
Dividendos pagados		(930,580)	(998,423)
Adquisición de préstamos		-	100,000
Pagos pasivos por arrendamientos		(961)	(832)
Pagos de bonos		-	(100,000)
Efectivo neto usado en las actividades de financiación		(931,541)	(999,255)
Aumento del efectivo y sus equivalentes		40,605	44,711
Efectivo al inicio del período		130,353	51,299
Efectivo y sus equivalentes al final del período		Ps. 170,958	Ps. 96,010
Información complementaria:			
Pago de Intereses		Ps. 64,382	Ps. 85,397

Las notas son parte integral de esta información financiera separada condensada.


Luis Carlos Sarmiento Gutiérrez
Presidente


María Edith González Flórez
Contador
T.P. 13083-T


Gloria Andrea Sánchez Sánchez
Revisor Fiscal
T.P. 146962-T
Miembro de KPMG S.A.S.
(Véase mi informe del 12 de noviembre de 2021)