

GRUPO AVAL ACCIONES Y VALORES S.A.
Estado Separado Condensado de Situación Financiera
(En millones de pesos colombianos)

	<u>Nota</u>	<u>30 de septiembre 2020</u>	<u>31 de diciembre 2019</u>
Activos			
Activos corrientes			
Efectivo y sus equivalentes	5 Ps.	96,010 Ps.	51,299
Inversiones negociables		7	212
Cuentas por cobrar con partes relacionadas	6	689,820	328,307
Otras cuentas por cobrar	6	270	164
Otros activos no financieros		41	278
Total activos corrientes		786,148	380,260
Activos no corrientes			
Inversiones en subsidiarias y asociadas	7	22,912,225	22,077,817
Propiedad y equipo	8	7,455	8,351
Activo por impuesto diferido, neto		4,441	331
Total activos no corrientes		22,924,121	22,086,499
Total activos	Ps.	23,710,269	Ps. 22,466,759
Pasivos y patrimonio de los accionistas			
Pasivos corrientes			
Obligaciones financieras a costo amortizado	10 Ps.	2,614 Ps.	189,297
Bonos en circulación a costo amortizado	10	5,715	107,435
Cuentas por pagar	12	766,768	430,917
Beneficios a empleados	11	2,093	1,806
Pasivos por impuestos	12	23,702	35,575
Otros pasivos no financieros	12	1,214	1,214
Total pasivos corrientes		802,106	766,244
Pasivos no corrientes			
Obligaciones financieras a costo amortizado	10	527,354	241,141
Bonos en circulación a costo amortizado	10	1,124,520	1,124,520
Total pasivos no corrientes		1,651,874	1,365,661
Total pasivos		2,453,980	2,131,905
Patrimonio de los accionistas			
Capital suscrito y pagado	13	22,281	22,281
Superávit de capital	13	8,612,936	8,612,936
Utilidades retenidas	13	9,316,281	7,638,814
Utilidad neta		1,759,815	3,031,238
Otros resultados integrales	13	1,544,976	1,029,585
Total patrimonio de los accionistas		21,256,289	20,334,854
Total pasivo y patrimonio de los accionistas	Ps.	23,710,269	Ps. 22,466,759

Las notas son parte integral de esta información financiera separada.


Luis Carlos Sarmiento Gutiérrez
 Presidente


María Edith González Flórez
 Contador
 T.P. 13083-T


Diana Alexandra Rozo Muñoz
 Revisor Fiscal
 T.P. 120741-T


Miembro de KPMG S.A.S.
 (Véase mi informe del 12 de Noviembre de 2020)

GRUPO AVAL ACCIONES Y VALORES S.A.
Estado Separado Condensado de Resultados
(En millones de pesos colombianos, excepto el número de acciones y la utilidad neta por acción)

	Nota	Trimestre terminado en		Por nueve meses terminados en	
		30 de septiembre 2020	30 de septiembre 2019	30 de septiembre 2020	30 de septiembre 2019
Ingresos operativos					
Ingreso por método de participación patrimonial, neto	15	Ps. 682,848	Ps. 746,794	Ps. 1,720,797	Ps. 2,303,642
Otros ingresos por actividades ordinarias	15	71,361	71,194	215,376	214,788
Total ingresos operativos		754,209	817,988	1,936,173	2,518,430
Gastos, netos					
Gastos administrativos	16	20,901	19,955	59,616	61,439
Otros gastos	16	15	46	18	199
Pérdida por diferencias en cambio, neto	16	23	(1,672)	(18)	(1,366)
Utilidad operativa		733,316	796,315	1,876,521	2,455,426
Gastos financieros	16	25,294	30,738	84,462	89,421
Utilidad antes de impuesto		708,022	765,577	1,792,059	2,366,005
Gasto de Impuesto sobre la renta	9	13,722	15,049	32,244	46,182
Utilidad neta		Ps. 694,300	Ps. 750,528	Ps. 1,759,815	Ps. 2,319,823
Número de acciones en circulación		22,281,017,159	22,281,017,159	22,281,017,159	22,281,017,159
Utilidad neta por acción		31.16	33.68	78.98	104.12

Las notas son parte integral de esta información financiera separada.


Luis Carlos Sarmiento Gutiérrez
Presidente


María Edith González Flórez
Contador
T.P. 13083-T



Diana Alexandra Rozo Muñoz
Revisor Fiscal
T.P. 120741-T
Miembro de KPMG S.A.S.
(Véase mi informe del 12 de Noviembre de 2020)


GRUPO AVAL ACCIONES Y VALORES S.A.
Estado Separado Condensado de Otro Resultado Integral
(En millones de pesos colombianos)

	Trimestre terminado en		Por nueve meses terminados en	
	30 de septiembre 2020	30 de septiembre 2019	30 de septiembre 2020	30 de septiembre 2019
Utilidad neta	Ps. 694,300	Ps. 750,528	Ps. 1,759,815	Ps. 2,319,823
Participación en otros resultados integrales de inversiones en subsidiarias y asociadas contabilizadas por el método de participación patrimonial	147,468	266,245	515,391	614,439
Resultado integral, neto	Ps. <u>841,768</u>	Ps. <u>1,016,773</u>	Ps. <u>2,275,206</u>	Ps. <u>2,934,262</u>

Las notas son parte integral de esta información financiera separada.


Luis Carlos Samaniego Gutiérrez
 Presidente



María Edith González Flórez
 Contador
 T.P. 13083-T



Diana Alexandra Rozo Muñoz
 Revisor Fiscal
 T.P. 120741-T
 Miembro de KPMG S.A.S.
 (Véase mi informe del 12 de Noviembre de 2020)

GRUPO AVAL ACCIONES Y VALORES S.A.
Estado Separado Condensado de Cambios en el Patrimonio
(En millones de pesos colombianos, excepto los dividendos en efectivo y el número de acciones)

	Utilidades (pérdidas) retenidas							Utilidad neta	Otros resultados integrales	Patrimonio de los accionistas
	Capital suscrito y pagado	Superávit de capital	Reserva Legal	Reservas Ocasionales	Cambio en políticas contables	Utilidades en adopción por primera vez	Utilidad neta			
Saldo al 31 de diciembre de 2018	22,281	8,612,936	11,140	6,265,452	(426,099)	256,878	2,887,749	591,304	18,221,641	
Cambios en políticas contables					(5,101)				(5,101)	
Saldo al 01 de enero de 2019	22,281	8,612,936	11,140	6,265,452	(431,200)	256,878	2,887,749	591,304	18,216,540	
Constitución de reserva para futuros repartos Utilidad 2018				2,887,749			(2,887,749)		-	
Distribución de un dividendo en efectivo de \$ 5.00 por acción y por mes durante los meses de abril de 2019 a marzo de 2020, ambos meses incluidos sobre 22,281,017,159 acciones suscritas y pagadas a la fecha de esta asamblea.				(1,336,861)					(1,336,861)	
Aplicación del método de participación										
Utilidad neta							2,319,823	614,439	2,319,823	
Saldo al 30 de septiembre de 2019	22,281	8,612,936	11,140	7,816,340	(431,200)	256,878	2,319,823	1,205,743	19,813,941	
Saldo al 31 de diciembre de 2019	22,281	8,612,936	11,140	7,816,340	(445,544)	256,878	3,031,238	1,029,685	20,334,854	
Constitución de reserva para futuros repartos Utilidad 2019				3,031,238			(3,031,238)		-	
Distribución de un dividendo en efectivo de \$ 5.00 por acción y por mes durante los meses de abril de 2020 a marzo de 2021, ambos meses incluidos sobre 22,281,017,159 acciones suscritas y pagadas a la fecha de esta asamblea.				(1,336,861)					(1,336,861)	
Aplicación del método de participación										
Retención en la fuente dividendos								515,391	(16,910)	
Utilidad neta							1,759,815	1,759,815	1,759,815	
Saldo al 30 de septiembre de 2020	22,281	8,612,936	11,140	9,510,717	(462,454)	256,878	1,759,815	1,544,976	21,266,289	

Las notas son parte integral de esta información financiera separada.


Luis Carlos Samaniego Gutiérrez
Presidente


María Estrella Sánchez Pérez
Contador
T.P. 13083-T


Diana Alexandra Roco Irujo
Revisor FISCAL
T.P. 120741-T

Membro de KPMG S.A.S.

(Véase mi informe del 12 de Noviembre de 2020)

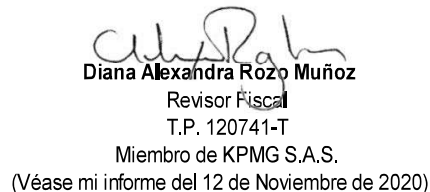
GRUPO AVAL ACCIONES Y VALORES S.A.
Estado Separado Condensado de Flujos de Efectivo
(En millones de pesos colombianos)

	Nota	Acumulado a	
		30 de septiembre 2020	30 de septiembre 2019
Flujos de efectivo de las actividades de operación:			
Utilidad neta		Ps. 1,759,815 Ps.	2,319,823
Ajustes para conciliar la utilidad neta y el efectivo neto provisto por las actividades de operación:			
Gasto de Impuesto sobre la renta		32,244	46,182
Depreciación de propiedades y equipo	8	1,312	1,279
Ingreso método de participación	15	(1,720,797)	(2,303,642)
Cambios en activos y pasivos operacionales:			
Disminución (aumento) en inversiones negociables		205	(2,688)
Disminución en deudores		62,670	37,680
Adquisición de inversiones	7	(63,838)	(37,680)
Disminución en otros activos y pasivos: anticipo de impuestos, gastos pagados por anticipado; impuestos, cuentas por pagar, obligaciones laborales, pasivos estimados y provisiones		(26,494)	(31,570)
Disminución (aumento) en intereses por pagar		(1,399)	569
Pago intereses en pasivos por arrendamiento NIIF 16		(343)	(421)
Dividendos recibidos por subsidiarias en el período en efectivo		1,024,525	932,215
Pago Impuesto sobre la renta		(23,901)	(35,648)
Efectivo neto provisto por las actividades de operación		1,043,999	926,099
Flujos de efectivo de las actividades de inversión:			
Adquisición de propiedades y equipo	8	(33)	(84)
Efectivo neto usado en las actividades de inversión		(33)	(84)
Flujo de efectivo de las actividades de financiación:			
Dividendos pagados		(998,423)	(933,574)
Adquisición de préstamos	10	100,000	-
Pagos pasivos por arrendamientos	10	(832)	(713)
Pagos de bonos	10	(100,000)	-
Efectivo neto usado en las actividades de financiación		(999,255)	(934,287)
Efecto por diferencias en cambio sobre el efectivo		-	1,368
Aumento (disminución) del efectivo y sus equivalentes		44,711	(6,904)
Efectivo al inicio del período		51,299	38,667
Efectivo y sus equivalentes al final del período		Ps. 96,010 Ps.	31,763
Información complementaria:			
Pago de Intereses		Ps. 85,397 Ps.	88,814

Las notas son parte integral de esta información financiera separada.


Luis Carlos Sarmiento Gutiérrez
Presidente


María Edith González Flórez
Contador
T.P. 13083-T


Diana Alexandra Roza Muñoz
Revisor Fiscal
T.P. 120741-T
Miembro de KPMG S.A.S.
(Véase mi informe del 12 de Noviembre de 2020)