


**GRUPO AVAL ACCIONES Y VALORES S.A.**  
**Estado Separado Condensado de Situación Financiera**  
**(En millones de pesos colombianos)**

	<u>Nota</u>	<u>31 de marzo 2020</u>	<u>31 de diciembre 2019</u>
<b>Activos</b>			
<b>Activos corrientes</b>			
Efectivo y sus equivalentes	5 Ps.	46,991 Ps.	51,299
Inversiones negociables		7	212
Cuentas por cobrar con partes relacionadas	6	1,446,707	328,307
Otras cuentas por cobrar	6	179	164
Otros activos no financieros		196	278
<b>Total activos corrientes</b>		<b>1,494,080</b>	<b>380,260</b>
<b>Activos no corrientes</b>			
Inversiones en subsidiarias y asociadas	7	21,554,730	22,077,817
Propiedad y equipo	8	8,061	8,351
Activo por impuesto diferido, neto		80	331
<b>Total activos no corrientes</b>		<b>21,562,871</b>	<b>22,086,499</b>
<b>Total activos</b>	<b>Ps.</b>	<b>23,056,951</b>	<b>Ps. 22,466,759</b>
<b>Pasivos y patrimonio de los accionistas</b>			
<b>Pasivos corrientes</b>			
Obligaciones financieras a costo amortizado	10 Ps.	321,548 Ps.	189,297
Bonos en circulación a costo amortizado	10	106,971	107,435
Cuentas por pagar	12	1,431,890	430,917
Beneficios a empleados	11	1,819	1,806
Pasivos por impuestos	12	28,987	35,575
Otros pasivos no financieros	12	1,214	1,214
<b>Total pasivos corrientes</b>		<b>1,892,429</b>	<b>766,244</b>
<b>Pasivos no corrientes</b>			
Obligaciones financieras a costo amortizado	10	108,752	241,141
Bonos en circulación a costo amortizado	10	1,124,520	1,124,520
<b>Total pasivos no corrientes</b>		<b>1,233,272</b>	<b>1,365,661</b>
<b>Total pasivos</b>		<b>3,125,701</b>	<b>2,131,905</b>
<b>Patrimonio de los accionistas</b>			
Capital suscrito y pagado	13	22,281	22,281
Superávit de capital	13	8,612,936	8,612,936
Utilidades retenidas	13	9,332,473	7,638,814
Utilidad neta		708,695	3,031,238
Otros resultados integrales	13	1,254,865	1,029,585
<b>Total patrimonio de los accionistas</b>		<b>19,931,250</b>	<b>20,334,854</b>
<b>Total pasivo y patrimonio de los accionistas</b>	<b>Ps.</b>	<b>23,056,951</b>	<b>Ps. 22,466,759</b>

Las notas son parte integral de esta información financiera separada.

  
**Luis Carlos Sarmiento Gutiérrez**  
 Presidente

  
**María Edith González Flórez**  
 Contador  
 T.P. 13083-T

  
**Diana Alexandra Roza Muñoz**  
 Revisor Fiscal  
 T.P. 120741-T  
 Miembro de KPMG S.A.S.

(Véase mi informe del 14 de mayo de 2020)

**GRUPO AVAL ACCIONES Y VALORES S.A.**  
**Estado Separado Condensado de Resultados**


(En millones de pesos colombianos, excepto el número de acciones y la utilidad neta por acción)

	<u>Nota</u>	<u>Acumulado a</u>	
		<u>31 de marzo 2020</u>	<u>31 de marzo 2019</u>
<b>Ingresos operativos</b>			
Ingreso por método de participación patrimonial, neto	15	Ps. 702,160	Ps. 757,544
Otros ingresos por actividades ordinarias	15	71,327	72,328
<b>Total ingresos operativos</b>		<b>773,487</b>	<b>829,872</b>
<b>Gastos, netos</b>			
Gastos administrativos	16	19,755	21,486
Otros gastos	16	-	29
Pérdida por diferencias en cambio, neto	16	(45)	480
<b>Utilidad operativa</b>		<b>753,687</b>	<b>808,837</b>
Gastos financieros	16	29,978	29,223
<b>Utilidad antes de impuesto</b>		<b>723,709</b>	<b>779,614</b>
Gasto de Impuesto sobre la renta	9	15,014	15,680
<b>Utilidad neta</b>		<b>Ps. 708,695</b>	<b>Ps. 763,934</b>
<b>Número de acciones en circulación</b>		<b>22,281,017,159</b>	<b>22,281,017,159</b>
<b>Utilidad neta por acción</b>		<b>31.81</b>	<b>34.29</b>

Las notas son parte integral de esta información financiera separada.

  
**Luis Carlos Sarmiento Gutiérrez**  
 Presidente


  
**María Edith González Flórez**  
 Contador  
 T.P. 13083-T

  
**Diana Alexandra Roza Muñoz**  
 Revisor Fiscal  
 T.P. 120741-T  
 Miembro de KPMG S.A.S.  
 (Véase mi informe del 14 de mayo de 2020)

**GRUPO AVAL ACCIONES Y VALORES S.A.**  
**Estado Separado Condesando de Otro Resultado Integral**  
(En millones de pesos colombianos)

	<u>Acumulado a</u>	
	<u>31 de marzo 2020</u>	<u>31 de marzo 2019</u>
<b>Utilidad neta</b>	Ps. 708,695	Ps. 763,934
Participación en otros resultados integrales de inversiones en subsidiarias y asociadas contabilizadas por el método de participación patrimonial	225,280	131,806
<b>Resultado integral, neto</b>	<u>Ps. 933,975</u>	<u>Ps. 895,740</u>

Las notas son parte integral de esta información financiera separada.



**Luis Carlos Sarmiento Gutiérrez**  
Presidente



**María Edith González Flórez**  
Contador  
T.P. 13083-T





**Diana Alexandra Roza Muñoz**  
Revisor Fiscal  
T.P. 120741-T  
Miembro de KPMG S.A.S.  
(Véase mi informe del 14 de mayo de 2020)


**GRUPO AVAL ACCIONES Y VALORES S.A.**  
**Estado Separado Condesando de Cambios en el Patrimonio**  
**(En millones de pesos colombianos, excepto los dividendos en efectivo y el número de acciones)**

	Utilidades (pérdidas) retenidas							Patrimonio de los accionistas	
	Capital suscrito y pagado	Superávit de capital	Reserva Legal	Reservas Ocasionales	Cambio en políticas contables	Utilidades en adopción por primera vez	Utilidad neta		Otros resultados integrales
<b>Saldo al 31 de diciembre de 2018</b>	22,281	8,612,936	11,140	6,265,452	(426,099)	256,878	2,887,749	591,304	18,211,641
Cambios en políticas contables					(5,101)				(5,101)
<b>Saldo al 01 de enero de 2019</b>	Ps. 22,281	Ps. 8,612,936	Ps. 11,140	Ps. 6,265,452	Ps. (431,200)	Ps. 256,878	Ps. 2,887,749	Ps. 591,304	Ps. 18,216,540
Constitución de reserva para futuros repartos Utilidad 2018				2,887,749			(2,887,749)		
Distribución de un dividendo en efectivo de \$ 5.00 por acción y por mes, durante los meses de abril de 2019 a marzo de 2020, ambos meses incluidos sobre 22,281,017,159 acciones suscritas y pagadas a la fecha de esta asamblea.				(1,336,861)				131,806	(1,336,861)
Aplicación del método de participación								763,934	763,934
Utilidad neta									
<b>Saldo al 31 de Marzo de 2019</b>	22,281	8,612,936	11,140	7,816,340	(431,200)	256,878	763,934	723,110	17,775,419
<b>Saldo al 31 de diciembre de 2019</b>	Ps. 22,281	Ps. 8,612,936	Ps. 11,140	Ps. 7,816,340	Ps. (445,544)	Ps. 256,878	Ps. 3,031,238	Ps. 1,029,585	Ps. 20,334,854
Constitución de reserva para futuros repartos Utilidad 2019				3,031,238			(3,031,238)		
Distribución de un dividendo en efectivo de \$ 5.00 por acción y por mes durante los meses de abril de 2020 a marzo de 2021, ambos meses incluidos sobre 22,281,017,159 acciones suscritas y pagadas a la fecha de esta asamblea.				(1,336,861)					(1,336,861)
Aplicación del método de participación									
Retención en la fuente dividendos								225,280	(718)
Utilidad neta								708,695	708,695
<b>Saldo al 31 de marzo de 2020</b>	Ps. 22,281	Ps. 8,612,936	Ps. 11,140	Ps. 9,510,717	Ps. (446,262)	Ps. 256,878	Ps. 708,695	Ps. 1,254,865	Ps. 19,931,250

Las notas son parte integral de esta información financiera separada.

  
**Luis Carlos Serranillo Gutiérrez**  
 Presidente

  
**María Belith González Rórez**  
 Contador  
 T.P. 13083-T

  
**Diana Alexandra Roza Muñoz**  
 Revisor Fiscal  
 T.P. 120741-T

Membro de KPMG S.A.S.

(Véase mi informe del 14 de mayo de 2020)

**GRUPO AVAL ACCIONES Y VALORES S.A.**  
**Estado Separado Condensado de Flujos de Efectivo**  
**(En millones de pesos colombianos)**

	Nota	Acumulado a	
		31 de marzo 2020	31 de marzo 2019
<b>Flujos de efectivo de las actividades de operación:</b>			
Utilidad neta		Ps. 708,695	Ps. 763,934
<b>Ajustes para conciliar la utilidad neta y el efectivo neto provisto por las actividades de operación:</b>			
Gasto de Impuesto sobre la renta		15,014	15,680
Depreciación de propiedades y equipo	8	434	421
Ingreso método de participación	15	(702,160)	(757,544)
<b>Cambios en activos y pasivos operacionales:</b>			
Disminución (aumento) en inversiones negociables		204	(13,354)
Aumento en deudores		(989)	-
Disminución en otros activos y pasivos: anticipo de impuestos, gastos pagados por anticipado; impuestos, cuentas por pagar, obligaciones laborales, pasivos estimados y provisiones		(16,599)	(14,712)
Disminución en intereses por pagar		(359)	(529)
Pago intereses en pasivos por arrendamiento NIIF 16		(115)	(142)
Dividendos recibidos por subsidiarias en el período en efectivo		332,399	267,941
Pago Impuesto sobre la renta		(7,130)	(1,468)
<b>Efectivo neto provisto por las actividades de operación</b>		<b>329,394</b>	<b>260,227</b>
<b>Flujos de efectivo de las actividades de inversión:</b>			
Adquisición de propiedades y equipo	8	(6)	(63)
<b>Efectivo neto usado en las actividades de Inversión</b>		<b>(6)</b>	<b>(63)</b>
<b>Flujo de efectivo de las actividades de financiación:</b>			
Dividendos pagados		(333,429)	(263,544)
Pagos pasivos por arrendamientos	10	(266)	(228)
<b>Efectivo neto usado en las actividades de financiación</b>		<b>(333,695)</b>	<b>(263,772)</b>
Efecto por diferencias en cambio sobre el efectivo		-	(450)
Aumento del efectivo y sus equivalentes		(4,308)	(4,058)
Efectivo al inicio del período		51,299	38,667
<b>Efectivo y sus equivalentes al final del período</b>		<b>Ps. 46,991</b>	<b>Ps. 34,609</b>
<b>Información complementaria:</b>			
Pago de Intereses		Ps. 30,353	Ps. 29,725

Las notas son parte integral de esta información financiera separada.

  
**Luis Carlos Sarmiento Gutiérrez**  
 Presidente

  
**María Edith González Flórez**  
 Contador  
 T.P. 13083-T

  
**Diana Alexandra Rozo Muñoz**  
 Revisor Fiscal  
 T.P. 120741-T  
 Miembro de KPMG S.A.S.  
 (Véase mi informe del 14 de mayo de 2020)