



Grupo Aval Acciones y Valores S.A. y Subsidiarias  
Estado Consolidado Condensado de Situación Financiera  
(Expresados en millones de pesos colombianos)

	Notas	31 de marzo de 2023	31 de diciembre de 2022
<b>Activos</b>			
Efectivo y equivalentes de efectivo	Ps.	19,327,847	Ps. 17,032,857
Activos negociables		13,585,464	11,841,407
Inversiones no negociables		31,969,074	33,674,477
Instrumentos derivados de coberturas	4	35,108	20,854
Cartera de créditos, neta	4	179,102,900	179,115,847
Otras cuentas por cobrar, neto	4	24,384,493	23,380,573
Activos no corrientes mantenidos para la venta		100,133	92,830
Inversiones en compañías asociadas y negocios conjuntos	6	1,191,374	1,423,343
Tangibles	7	7,247,770	7,235,441
Contratos de concesión	8	13,536,212	13,242,706
Plusvalía	9	2,232,238	2,248,217
Otros intangibles		2,082,686	2,040,158
Impuesto a las ganancias		3,475,495	3,633,876
Otros		607,366	608,650
<b>Total activos</b>	<b>Ps.</b>	<b>298,878,160</b>	<b>Ps. 295,591,236</b>
<b>Pasivos y Patrimonio</b>			
<b>Pasivos</b>			
Pasivos financieros negociables	4 Ps.	1,517,550	Ps. 1,757,606
Instrumentos derivados de cobertura	4	5,557	3,568
Depósitos de clientes	4	178,352,401	173,341,149
Obligaciones financieras	4	70,038,493	72,116,775
Provisiones	11	1,142,008	1,227,171
Impuesto a las ganancias		5,564,170	5,291,487
Beneficios a empleados	12	886,891	890,019
Otros	13	11,144,041	10,141,802
<b>Total pasivos</b>	<b>Ps.</b>	<b>268,651,111</b>	<b>Ps. 264,769,577</b>
<b>Patrimonio</b>			
<b>Intereses controlantes</b>			
Capital suscrito y pagado	14 Ps.	23,744	Ps. 23,744
Prima en colocación de acciones		9,571,374	9,571,374
Utilidades retenidas		7,428,429	8,018,417
Otros resultados integrales		(847,847)	(1,146,565)
<b>Patrimonio de los intereses controlantes</b>		<b>16,175,700</b>	<b>16,466,970</b>
<b>Intereses no controlantes</b>		<b>14,051,349</b>	<b>14,354,689</b>
<b>Total patrimonio</b>		<b>30,227,049</b>	<b>30,821,659</b>
<b>Total pasivos y patrimonio</b>	<b>Ps.</b>	<b>298,878,160</b>	<b>Ps. 295,591,236</b>

Véanse las notas que son parte integral de los estados financieros consolidados condensados.

  
Luis Carlos Sarmiento Gutiérrez  
Presidente

  
María Edith González Flórez  
Contadora  
T.P. 13083-T

  
Diana Alexandra Rojo Muñoz  
Revisor Fiscal  
T.P. 120741-T  
Miembro de KPMG S.A.S.  
(Véase mi informe del 15 de mayo 2023)

Grupo Aval Acciones y Valores S.A. y Subsidiarias  
Estado Consolidado Condensado de Resultados  
(Expresados en millones de pesos colombianos)


	Notas	Por los tres meses terminados el 31 de marzo de	
		2023	2022 <sup>(1)</sup>
<b>Operaciones Continuas</b>			
Ingresos por intereses	4	Ps. 7,008,324	Ps. 3,759,791
Gastos por intereses	4	(5,459,500)	(1,679,180)
<b>Ingreso neto por intereses</b>		<b>1,548,824</b>	<b>2,080,611</b>
Provisión por deterioro de activos financieros		(786,489)	(695,422)
<b>Ingresos netos por intereses después de pérdida por deterioro</b>		<b>762,335</b>	<b>1,385,189</b>
Ingresos por comisiones y honorarios		1,084,530	995,075
Gastos por comisiones y honorarios		(242,227)	(285,037)
<b>Ingresos netos de contratos por comisiones y honorarios</b>	16	<b>842,303</b>	<b>710,038</b>
Ingresos por venta de bienes y servicios		2,927,482	2,667,889
Costos por venta de bienes y servicios		(1,763,843)	(1,647,296)
<b>Ingresos netos por venta de bienes y servicios</b>	16	<b>1,163,639</b>	<b>1,020,593</b>
<b>Pérdida neta de instrumentos financieros negociables</b>	17	<b>(81,280)</b>	<b>(287,345)</b>
<b>Ingreso neto de instrumentos financieros a valor razonable diferentes a negociables</b>		<b>93,949</b>	<b>73,908</b>
<b>Otros ingresos</b>	18	<b>875,870</b>	<b>793,284</b>
<b>Otros gastos</b>	18	<b>(2,077,011)</b>	<b>(1,679,474)</b>
<b>Utilidad antes de impuesto a las ganancias</b>		<b>1,579,805</b>	<b>2,016,193</b>
Gasto de impuesto a las ganancias	10	(532,551)	(632,950)
<b>Utilidad neta de operaciones continuas</b>		<b>Ps. 1,047,254</b>	<b>Ps. 1,383,243</b>
<b>Operaciones discontinuadas</b>			
<b>Utilidad neta de operaciones discontinuadas</b>	1.1	Ps. —	Ps. 1,597,512
<b>Utilidad neta del periodo</b>		<b>Ps. 1,047,254</b>	<b>Ps. 2,980,755</b>
<b>Utilidad neta atribuible controlantes:</b>			
Procedente de actividades continuadas		425,090	631,631
Procedente de actividades discontinuadas	1.1	—	1,098,073
<b>Intereses controlantes</b>		<b>Ps. 425,090</b>	<b>Ps. 1,729,704</b>
<b>Utilidad neta atribuible a no controlantes:</b>			
Procedente de actividades continuadas		622,164	751,612
Procedente de actividades discontinuadas	1.1	—	499,439
<b>Intereses no controlantes</b>		<b>Ps. 622,164</b>	<b>Ps. 1,251,051</b>
<b>Utilidad neta del periodo</b>		<b>Ps. 1,047,254</b>	<b>Ps. 2,980,755</b>
<b>Utilidad neta por acción de intereses controlantes (en pesos colombianos)</b>	14	<b>Ps. 17.90</b>	<b>Ps. 77.63</b>

<sup>(1)</sup> Ver detalle de la escisión en la nota 1.1 "Escisión BAC Holding".

Véanse las notas que son parte integral de los estados financieros consolidados condensados.

  
Luis Carlos Sarmiento Gutiérrez  
Presidente

  
María Edith González Flórez  
Contadora  
T.P.13083-T


  
Diana Alexandra Rozo Muñoz  
Revisor Fiscal  
T.P. 120741-T  
Miembro de KPMG S.A.S.

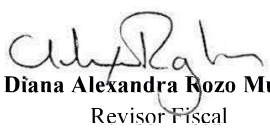
(Véase mi informe del 15 de mayo de 2023)

Grupo Aval Acciones y Valores S.A. y Subsidiarias  
Estado Consolidado Condensado de Otros Resultados Integrales  
(Expresados en millones de pesos colombianos)

	Notas	Por los tres meses terminados el 31 de marzo de	
		2023	2022
<b>Utilidad neta</b>	Ps.	<b>1,047,254</b>	Ps. <b>2,980,755</b>
<b>Otros resultados integrales</b>			
<b>Partidas que pueden ser subsecuentemente reclasificadas a resultados</b>			
<b>Cobertura de inversión neta en el extranjero</b>			
Diferencia por conversión de estados financieros cubierta	5	(123,149)	(7,505,723)
Instrumentos de cobertura derivados	5	-	4,052,710
Instrumentos de cobertura no derivados	5	120,238	3,157,086
Cobertura de flujos de efectivo		(3,114)	(5,702)
Diferencia por conversión de estados financieros no cubierta		(65,076)	1,032,865
Inversiones en compañías asociadas y negocios conjuntos		594	(3,531)
Ganancia (pérdida) neta no realizada en inversiones de renta fija		735,161	(1,132,971)
Impuesto a las ganancias		(244,939)	(2,377,055)
<b>Total partidas que pueden ser reclasificadas a resultados</b>	Ps.	<b>419,715</b>	Ps. <b>(2,782,321)</b>
<b>Partidas que no serán reclasificadas a resultados</b>			
Pérdida neta no realizada en inversiones de renta variable		(53,709)	(22,063)
(Pérdida) ganancia actuarial en planes de retiros a empleados		(1)	33,627
Impuesto a las ganancias		(22)	(10,958)
<b>Total partidas que no serán reclasificadas a resultados</b>	Ps.	<b>(53,732)</b>	Ps. <b>606</b>
<b>Total otros resultados integrales durante el período neto de impuestos</b>		<b>365,983</b>	<b>(2,781,715)</b>
<b>Total resultados integrales del período</b>	Ps.	<b>1,413,237</b>	Ps. <b>199,040</b>
<b>Total resultados integrales del período atribuibles a:</b>			
<b>Intereses controlantes</b>		723,808	(140,083)
<b>Intereses no controlantes</b>		689,429	339,123
	Ps.	<b>1,413,237</b>	Ps. <b>199,040</b>

  
**Luis Carlos Sarmiento Gutiérrez**  
Presidente

  
**María Edith González Flórez**  
Comisadora  
T.P. 13083-T

  
**Diana Alexandra Rozo Muñoz**  
Revisor Fiscal  
T.P. 120741-T  
Miembro de KPMG S.A.S.  
(Véase mi informe del 15 de mayo de 2023)


Grupo Aval Acciones y Valores S.A. y Subsidiarias  
Estado Consolidado Condensado de Cambios en el Patrimonio por los tres meses terminados el 31 de marzo de 2023 y 2022  
(Expresados en millones de pesos colombianos)


	Capital suscrito y pagado	Prima en colocación de acciones	Utilidades retenidas	Otros resultados integrales	Total patrimonio de los intereses controlantes	Total patrimonio de los intereses no controlantes	Total patrimonio
<b>Saldo al 31 de diciembre de 2021</b>	<b>Ps. 22,281</b>	<b>Ps. 8,490,799</b>	<b>Ps. 13,383,391</b>	<b>Ps. 1,117,182</b>	<b>Ps. 23,013,653</b>	<b>Ps. 16,457,994</b>	<b>Ps. 39,471,647</b>
Emisión de acciones	—	—	—	—	—	141	141
Distribución de dividendos en efectivo	—	—	—	—	(405,501)	(405,501)	(405,501)
Escisión <sup>(1)</sup>	—	—	(6,638,961)	—	(6,638,961)	(3,019,613)	(9,658,574)
Efecto por realización de ORI a retenidas <sup>(1)</sup>	—	—	(5,318)	—	(5,318)	(2,428)	(7,746)
Disminución en ORI	—	—	—	(1,869,787)	(1,869,787)	(911,928)	(2,781,715)
Retención en la fuente por dividendos no gravados	—	—	1,006	—	1,006	566	1,572
Utilidad neta del período	—	—	1,729,704	—	1,729,704	1,251,051	2,980,755
<b>Saldo al 31 de marzo de 2022</b>	<b>Ps. 22,281</b>	<b>Ps. 8,490,799</b>	<b>Ps. 8,469,822</b>	<b>Ps. (752,605)</b>	<b>Ps. 16,230,297</b>	<b>Ps. 13,370,282</b>	<b>Ps. 29,600,579</b>


	Capital suscrito y pagado	Prima en colocación de acciones	Utilidades retenidas	Otros resultados integrales	Total patrimonio de los intereses controlantes	Total patrimonio de los intereses no controlantes	Total patrimonio
<b>Saldo al 31 de diciembre de 2022</b>	<b>Ps. 23,744</b>	<b>Ps. 9,571,374</b>	<b>Ps. 8,018,417</b>	<b>Ps. (1,146,565)</b>	<b>Ps. 16,466,970</b>	<b>Ps. 14,354,689</b>	<b>Ps. 30,821,659</b>
Distribución de dividendos en efectivo	—	—	(1,025,718)	—	(1,025,718)	(1,014,794)	(2,040,512)
Aumento en ORI	—	—	—	298,718	298,718	67,265	365,983
Retención en la fuente por dividendos no gravados	—	—	10,640	—	10,640	22,025	32,665
Utilidad neta del período	—	—	425,090	—	425,090	622,164	1,047,254
<b>Saldo al 31 de marzo de 2023</b>	<b>Ps. 23,744</b>	<b>Ps. 9,571,374</b>	<b>Ps. 7,428,429</b>	<b>Ps. (847,847)</b>	<b>Ps. 16,175,700</b>	<b>Ps. 14,051,349</b>	<b>Ps. 30,227,049</b>

(1) Ver detalle de la escisión en la nota 1.1 "Escisión BAC Holding".

Véanse las notas que son parte integral de los estados financieros consolidados condensados.

  
Luis Carlos Sarmiento Gutiérrez  
Presidente

  
María Edith González Flórez  
Comisadora  
T.P. 13083-T

  
Diana Alexandra Bozo Muñoz  
Revisor Fiscal  
T.P. 120741-T

Miembro de KPMG S.A.S.  
(Véase mi informe del 15 de mayo de 2023)


Grupo Aval Acciones y Valores S.A. y Subsidiarias  
Estados Consolidados Condensados de Flujos de Efectivo por los tres meses terminados el 31 de marzo de 2023 y 2022  
(Expresados en millones de pesos colombianos)

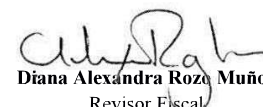
	Notas	31 de marzo de 2023	31 de marzo de 2022 (1)
<b>Flujos de efectivo de las actividades de operación:</b>			
Utilidad antes de impuesto a las ganancias		Ps. 1,579,805	Ps. 2,016,193
<b>Cconciliación de la utilidad neta antes de impuesto sobre las ganancias con el efectivo provisto por (usado en) las actividades de operación</b>			
Depreciación y amortización	16-18	279,584	263,210
Deterioro de cartera de créditos y cuentas por cobrar, neto	4-16	935,469	813,270
Ingreso neto, en acuerdos de contratos de concesión		(1,260,858)	(1,061,120)
Intereses causados, netos		(1,548,824)	(2,080,611)
Utilidad en venta de activos no corrientes mantenidos para la venta, neto	18	(865)	(3,572)
Utilidad en venta activos tangibles		(5,025)	(9,015)
Diferencias en cambio de moneda extranjera	18	(488,545)	(369,186)
Participación en utilidades netas de compañías asociadas y negocios conjuntos	18	(94,738)	(96,409)
Dividendos causados	18	(119,767)	(106,882)
<b>Valor razonable sobre:</b>			
Derivados	17	672,258	269,072
Activos no corrientes mantenidos para la venta		(142)	40
Propiedades de inversión		(47)	(801)
Activos biológicos		(3,156)	(1,624)
<b>Variación neta en activos y pasivos operacionales</b>			
Instrumentos financieros derivados		(804,470)	(121,005)
Inversiones negociables		(1,883,400)	1,122,997
Cuentas por cobrar		(219,249)	10,221
Otros activos		(25,610)	(8,239)
Otros pasivos y provisiones		(654,362)	(1,498,646)
Beneficios a empleados		(2,237)	9,721
Cartera de créditos		(1,598,740)	(9,035,473)
Depósitos de clientes		5,553,614	6,443,976
Préstamos interbancarios y fondos interbancarios		(270,635)	841,853
Obligaciones con entidades de fomento		83,547	(981)
Obligaciones financieras		(216,821)	588,455
Intereses recibidos		6,139,939	3,355,371
Intereses pagados		(4,755,112)	(1,571,307)
Intereses arrendamientos		(45,541)	(37,243)
Impuesto a las ganancias pagado		(523,796)	(377,595)
<b>Efectivo neto provisto (Usado) por las actividades de operación</b>		<b>Ps. 722,276</b>	<b>Ps. (645,330)</b>
<b>Flujos de efectivo de las actividades de inversión:</b>			
Compra de inversiones a costo amortizado		Ps. (967,134)	Ps. (814,206)
Redención de inversiones a costo amortizado		1,058,158	719,073
Compra de inversiones a valor razonable con cambios en ORI		(5,144,385)	(3,723,789)
Venta de inversiones a valor razonable con cambios en ORI		7,578,151	3,930,005
Adquisición de participación en compañías asociadas y negocios conjuntos		—	(2,667)
Adquisición activos tangibles		(89,791)	(57,761)
Producto de la venta de propiedad planta y equipo		45,349	38,807
Producto de la venta de activos no corrientes mantenidos para la venta		5,194	17,522
Capitalización de activos intangibles en contratos de concesión		130,757	113,586
Adquisición de otros activos intangibles		(115,887)	(86,008)
Dividendos recibidos		111,611	96,650
(Disminución) por la desconsolidación de subsidiarias		—	(17,570,390)
<b>Efectivo neto provisto (usado) en las actividades de inversión</b>		<b>Ps. 2,612,023</b>	<b>Ps. (17,339,178)</b>
<b>Flujos de efectivo de las actividades de financiación:</b>			
Dividendos pagados a intereses controlantes		Ps. (1,475)	Ps. (299,942)
Dividendos pagados a intereses no controlantes		(67,965)	(158,848)
Emisión de bonos en circulación		2,571,859	521,716
Pago de bonos en circulación		(3,057,617)	(345,083)
Canon arrendamientos		(100,444)	(91,878)
Emisión de acciones		—	141
<b>Efectivo neto usado por las actividades de financiación</b>		<b>Ps. (655,642)</b>	<b>Ps. (373,894)</b>
<b>Efecto de los cambios en moneda extranjera en efectivo y equivalentes</b>		<b>(383,667)</b>	<b>(483,748)</b>
<b>Disminución del efectivo y equivalentes de efectivo en operaciones discontinuadas</b>		<b>—</b>	<b>(1,393,602)</b>
<b>Aumento (Disminución) del efectivo y equivalentes de efectivo</b>		<b>2,294,990</b>	<b>(20,235,752)</b>
<b>Efectivo y equivalentes de efectivo al inicio del período</b>		<b>Ps. 17,032,857</b>	<b>Ps. 36,642,829</b>
<b>Efectivo y equivalentes de efectivo al final del período</b>		<b>Ps. 19,327,847</b>	<b>Ps. 16,407,077</b>

(1) - Ver nota 1.1.

Véanse las notas que son parte integral de los estados financieros consolidados condensados.

  
Luis Carlos Sarmiento Gutiérrez  
Presidente

  
María Edith González Flórez  
Contadora  
T.P. 13083-T

  
Diana Alexandra Roza Muñoz  
Revisor Fiscal  
T.P. 120741-T  
Miembro de KPMG S.A.S.

(Véase mi informe de revisión del 15 de mayo de 2023)